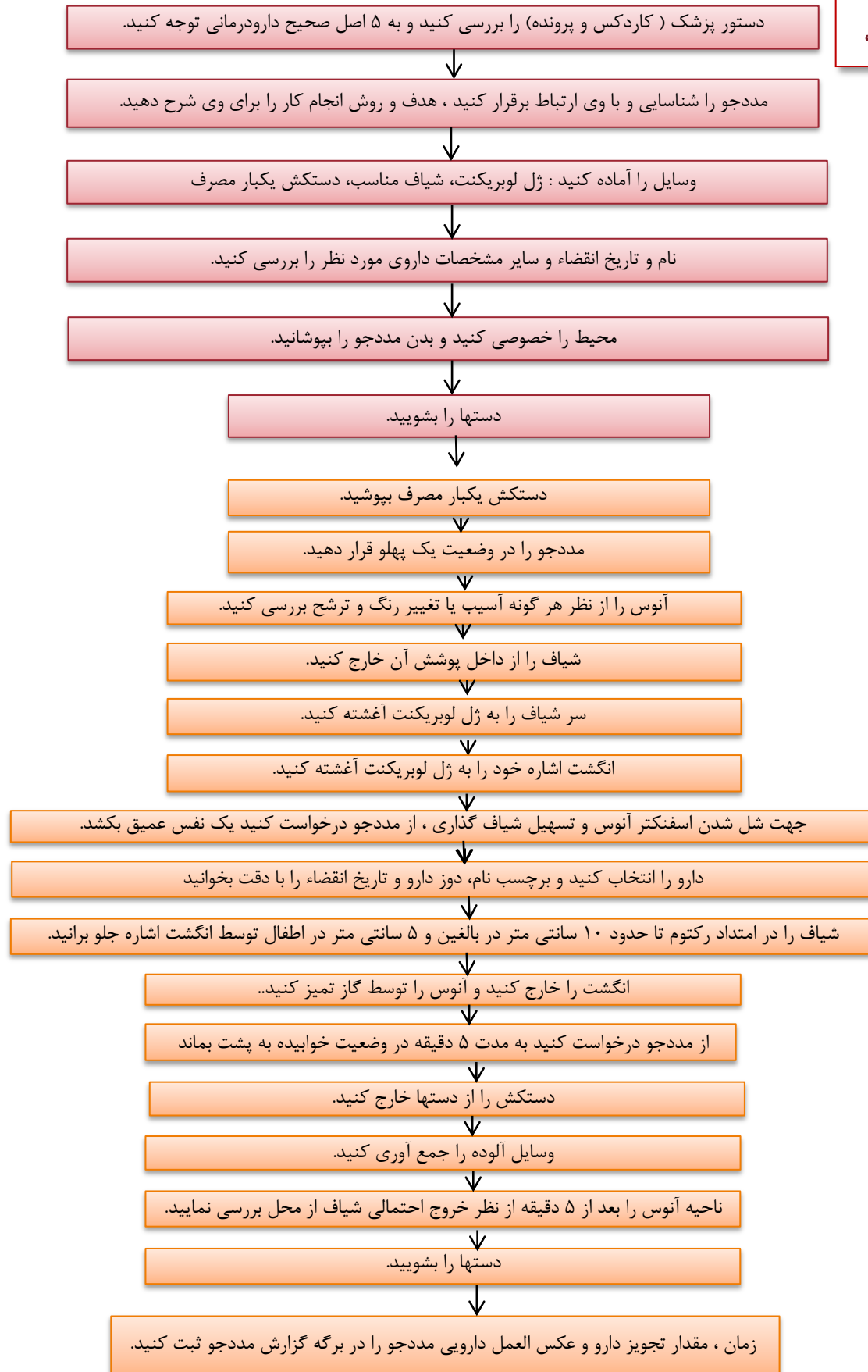


دستور العمل تجویز شیاف رکتالی



دانشگاه علوم پزشکی همدان

دانشکده پرستاری و پیراپزشکی

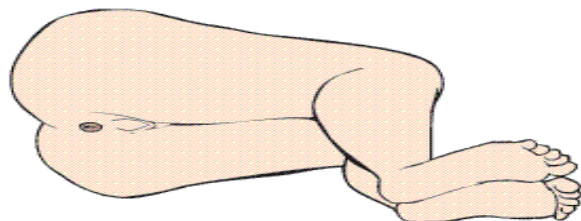


تصاویر نحوه تجویز شیاف رکتالی

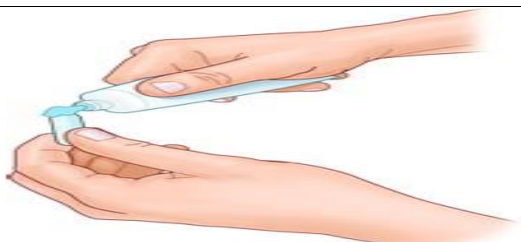
وسایل را آماده کنید : ژل لوبریکنت ، شیاف مناسب، دستکش یکبار مصرف



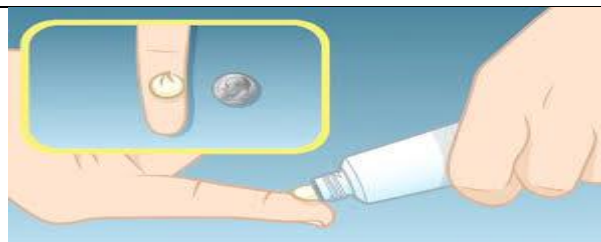
شیاف را از داخل پوشش آن خارج کنید.




مددجو را در وضعیت یک پهلو قرار دهید. آنوس را از نظر آسیب یا تغییر رنگ و ترشح بررسی کنید.



سرسیاف را به ژل لوبریکنت آغشته کنید.



انگشت اشاره خود را به ژل لوبریکنت آغشته کنید.



شیاف را در امتداد رکتوم تا حدود ۱۰ سانتی متر در بالغین و ۵ سانتی متر در اطفال توسط انگشت اشاره جلو برانید.



از مددجو درخواست کنید یک نفس عمیق بکشد.



دستها را بشویید.



از مددجو درخواست کنید به مدت ۵ دقیقه در وضعیت خوابیده به پشت بماند