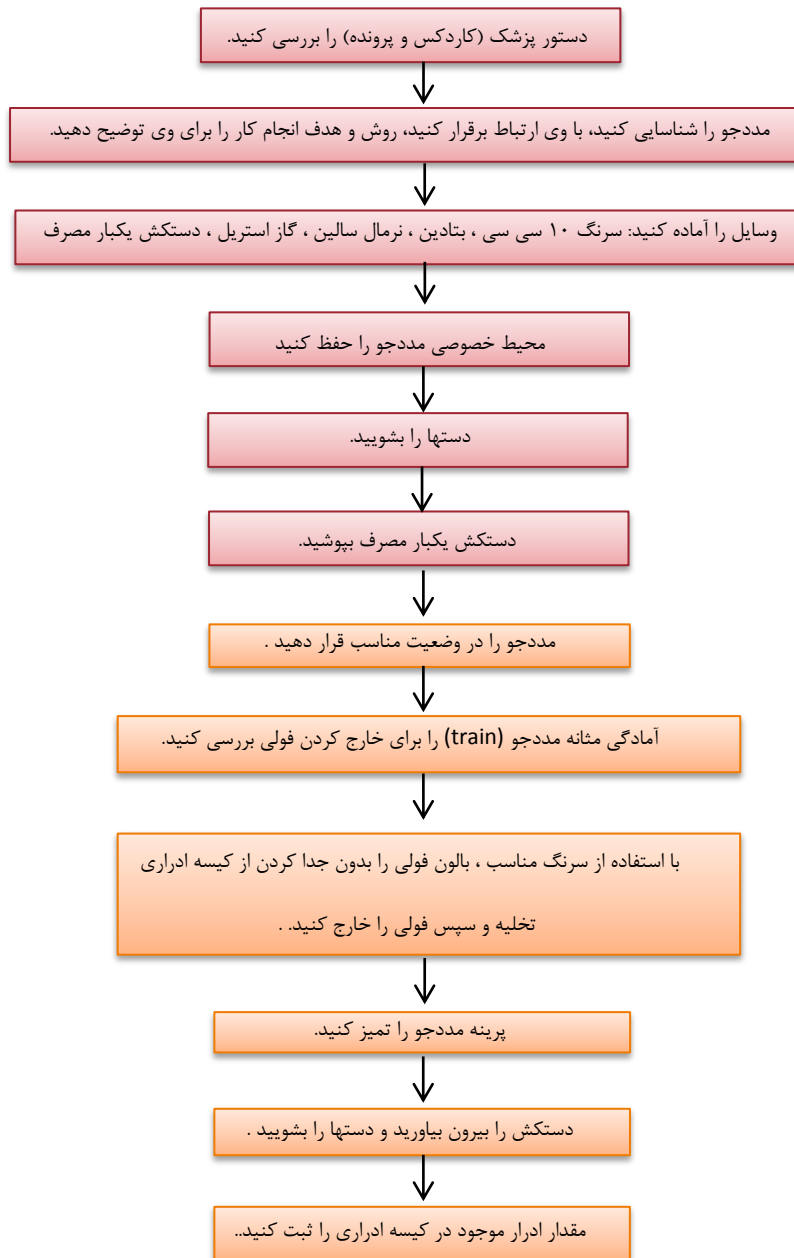


## دستور العمل خارج نمودن اینترنال فولی در خانمها



دانشگاه علوم پزشکی چهارم

دانشکده پرستاری و پیراپزشکی



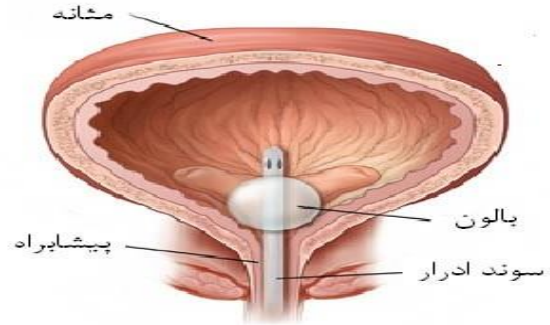
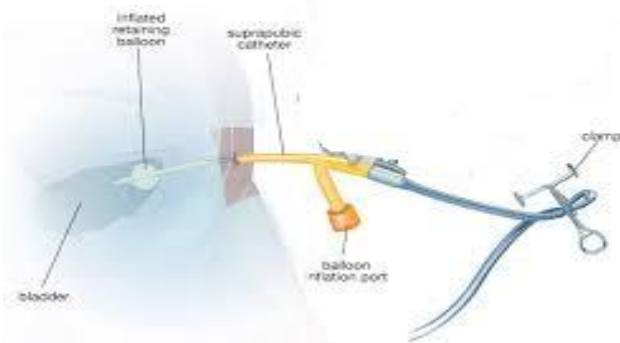
## تصاویر نحوه خارج کردن سوند ادراری




دستکش یکبار مصرف بپوشید.



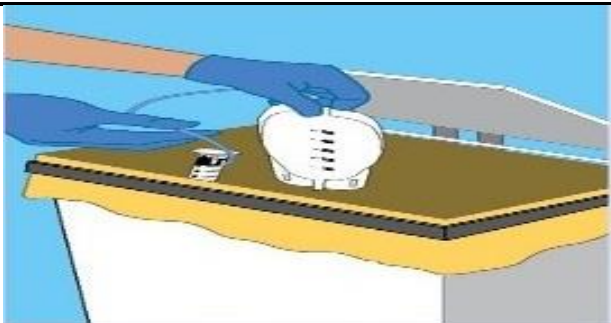
دست ها را بشویید.



آمادگی مثانه مددجو (train) را برای خارج کردن فولی بررسی کنید.



با استفاده از سرنگ مناسب بالن فولی را بدون جدا کردن از کیسه ادراری تخلیه و سپس فولی را خارج کنید.



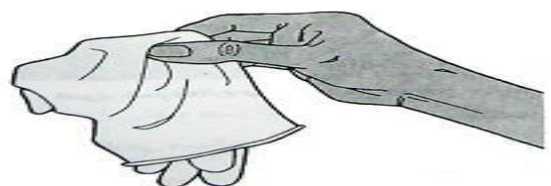
کیسه ادراری و فولی را در سطل زرد رنگ بیاندازید.



مقدار ادرار موجود در کیسه ادراری را ثبت کنید.



دستها را بشویید.



دستکش را بیرون بیاورید